



Trendpark, Neckarsulm

GEZE Slimdrive SL и варианти

Автоматични системи за плъзгащи врати



BEWEGUNG MIT SYSTEM

Съдържание

Принципът на 7-те см	3
Slimdrive SL	4
Slimdrive SL-FR / SL-BO	5
Slimdrive SL-IGG	7
Slimdrive SLV / SLV-FR	7
Slimdrive SL-RD	8
Прътова блокировка за Slimdrive SL	8
Slimdrive SLT / SLT-FR	9
Управление и основни характеристики	10



ТЕХНИКА ЗА ВРАТИ



СТЪКЛЕНИ СИСТЕМИ



АВТОМАТИЧНИ СИСТЕМИ ВРАТИ



RWA И ТЕХНИКА ЗА ВРАТИ



ОБЕЗОПАСИТЕЛНА ТЕХНИКА

Перфекционизъм на най-малко пространство

Като пръв производител GEZE предлага една пълна гама автоматични задвижвания за врати с характерно оформление с дължина от 7 см. Продуктовата гама серия Slimdrive включва автоматични системи за въртящи се крилни и плъзгащи се врати, включително телескопни плъзгащи се врати и врати с полукръгла арка, както и врати тип „хармоника“. Изключителни малката монтажна височина дава възможност на архитектите да вградят почти невидимо за човешкото задвижванията във фасадите. GEZE се е профилирала в тази серия задвижвания като доставчик, който предоставя за неограничена свобода на проектантите при проектирането и разработването на свързани с дадена поръчка единични решения.

При серията Slimdrive SL само в 7 см е поместена една мощна задвижваща система за автоматични плъзгащи се врати, която елегантно се вмести във всяка една фасада. Със серията се осъществяват големи светли отвори на преминаване. Задвижването изчезва във фасадата и на негово място на преден план излизат изящна прозрачност и последователна естетика. Двойните блокировки и опорните притискателни профили принадлежат вече на миналото.



Освен това Slimdrive, благодарение на по-голямата проходна височина Slimdrive SL, както и неговите също толкова малък събратя Slimdrive SL-FR улеснява евакуационните и спасителни пътища, а Slimdrive SL-IGG допринася още повече за прозрачността.

Продуктовата фамилия Slimdrive може да се вгражда и на налични профили. Серията продукти Лесният монтаж на механичните компоненти на задвижването и бързото конфекционирание на съобразения с изискванията на клиента светъл отвор на преминаване скъсяват в значителна степен времето за монтаж.

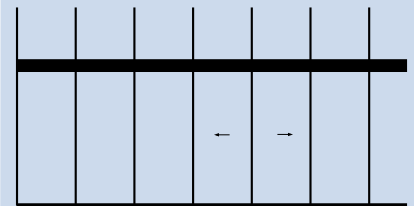
Значителното намаляване на размерите оптимизира намаляването на оптиката и техниката и създава нови свободни пространства при оформянето на фасадата, като се гарантират следните екологични и икономически преимущества:

- ▶ Грижа за околната среда чрез ефективно използване на материали и енергия
- ▶ Оптимално системно решение
- ▶ Лесен и бърз монтаж и първична настройка
- ▶ Точна диагностика при поддръжка и ремонт

Ако Ви пречат големите габарити

По-скоро огромно:

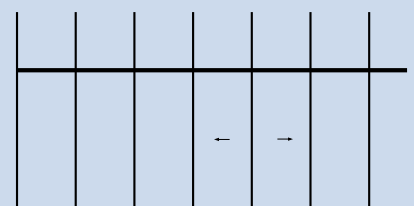
Огромните размери на предходните поколения системи за задвижване за автоматични плъзгащи врати не позволяваха да се съхрани външния вид и естетиката. Особено при фини фасади големите задвижващи механизми не се вместили в общия изглед на фасадата.



Край на естетическите компромиси!

Просто елегантно:

За задвижването на автоматични плъзгащи се врати GEZE разработи Slimdrive SL. Чрез Намаляната монтажна височина на системата за задвижване позволява почти цялостното им интегриране във фасадата.



Безупречно задвижване – идеално функциониран

За обезпечаване на безупречна работа, GEZE създаде няколко разработки. Високопроизводителен мотор за високо напрежение, с ниска степен на износване и неизискващ поддръжка работи почти безшумно. Предаването на сила се осъществява чрез зъбчати ремъци, а направляващите ролки са разположени изключително прецизно. Теглото на крилото се разпределя по носещия профил между 2 x 4 ролки.

Конструкция

Slimdrive SL представлява модулна система, изпълнена изцяло от алуминий и се състои от монтажен профил, носещ профил, защитен капак и странични части.

- ▶ Монтажна височина само 7 см
- ▶ Монтажна дълбочина само 188 мм
- ▶ Свързването се осъществява чрез щепселни връзки
- ▶ Задвижващите компонент се завинтват към носещия профил
- ▶ Ходовата шина със задвижващите компоненти се закрепва към монтажния профил без свредловане
- ▶ Специални профили от елоксиран алуминий
- ▶ Непрекъснато пресовани покривни профили

Области на приложение

Многостранно приложение: Slimdrive SL е задвижване, подходящо за еднокрили и двукрили врати с крила от стъклопакет ESG, Isoglas 22 мм с фина рамка или крила без рамка със скрито разположен обков (IGG). Slimdrive SL е подходящ в еднаква степен за вътрешни и външни врати.

Цветове

Автоматичната система за плъзгащи се врати Slimdrive SL се предлага в цветовете EV1 и всички цветове по RAL-F.

Монтаж

Всички монтажни части, както и защитният капак, се монтират отпред. Благодарение на съответни профили Slimdrive SL подхожда на всички възможни профили на колонно-ригелни конструкции, както и на почти всички възможни фасадни профили, както и стенни установки.

Оптимално съотношение на проходната височина към широчината на отваряне на крилата при типа Slimdrive SL (препоръчвано от GEZE)

	Проходна височина	Минимален светъл отвор на преминаване
Двукрилно изпълнение	2200 mm	1000 mm
Двукрилно изпълнение	2500 mm	1200 mm
Двукрилно изпълнение	2900 mm	1400 mm

Техническо обслужване

Изключително лесното обслужване на Slimdrive SL се дължи на прегледната системна концепция с леко достъпни елементи, задвижването работи изцяло в цифров режим.

- ▶ Удобно техническо обслужване благодарение на свалящите се части, а така също и съхраняваните в състояние на безопасност части (капак).
- ▶ Леснодостъпни външни клемни рейки с интегриран кабелен канал.
- ▶ Настройката и диагностиката на конструкцията се осъществява изцяло и изключително от програмен превключвател с дисплей.
- ▶ Моторът, предавката и зъбчатите ремъци не изискват поддръжка.



Надеждно решение дори и в екстремни ситуации

Задвижването Slimdrive SL-FR представлява мощна високотехнологична система: Задвижването с височина само 7 см, което отговаря на изисквания за използване в евакуационни пътища, е допуснат за използване съгласно Директивата за автоматични плъзгащи се врати в евакуационни пътища (AutSchR - Richtlinie über automatische Schiebetüren in Rettungswegen) . Slimdrive SL-FR по своите технически характеристики и качество е напълно идентичен с Slimdrive SL.

За гарантиране на безопасността на евакуационните пътища и изходи модулът за управление дублира цялата система чрез редувантното си изпълнение.

При прекъсване на електрозахранването или повреда чрез дублиране се гарантира автоматичното отваряне на плъзгащата се врата в режими на работа "Автоматичен" ("Automatik") и „Затворен магазин“ ("Ladenschluss").

В нощен режим на работа ("Nacht") блокировката не позволява неоторизирано отваряне на вратата.

Функции за безопасност:

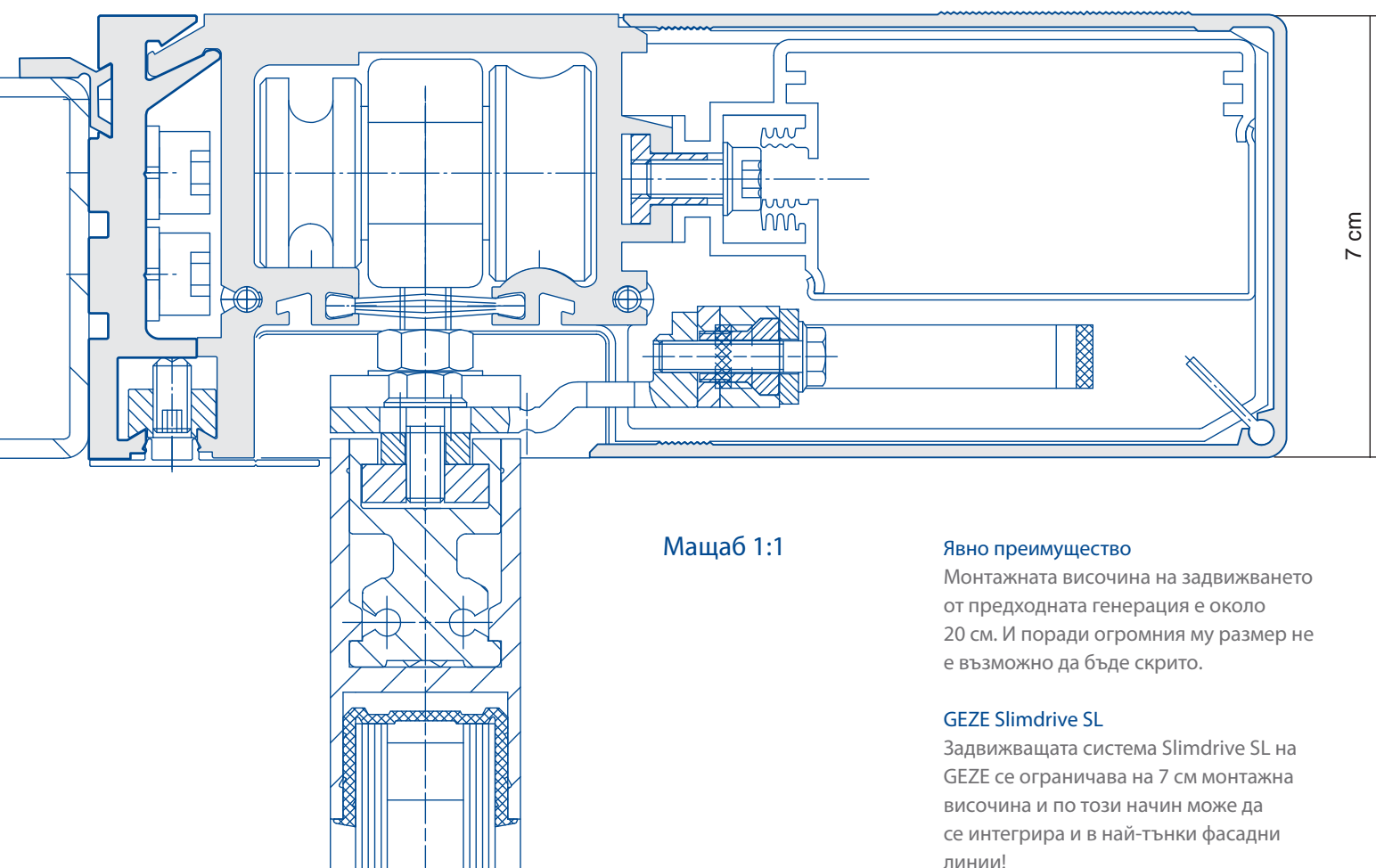
- ▶ Автоматично, самостоятелно отваряне в случай на повреда или екстремни аварийни случаи, при прекъсване на електричеството от акумулатора на енергия.
- ▶ Ограничение на силата на отваряне и затваряне до 150 N (статично)
- ▶ Безопасността се обезпечава чрез светлинна бариера съгласно ZH 1/494
- ▶ Автоматично включване на режим за повторно отваряне при възникване на препятствие по пътя на затваряне на вратите, вратата се отваря отново
- ▶ Възможност за аварийно деблокиране, при наличие на блокировка
- ▶ Пакет батерии за затваряне и отваряне на вратата при прекъсване на електрозахранването и когато вратата работи в „нощен“ режим.

Slimdrive SL-BO, както и Slimdrive SL-FR изпълняват Директивите за автоматични плъзгащи се врати в евакуационни и аварийни изходи (AutSchR) и е типово одобрен.

Групата от системи BO прави възможно разтварянето на крилата по посока на евакуацията – в известна степен те се явяват системи за задвижване на плъзгащи се врати с въртящ се обков.

Slimdrive SL-BO се предлага в изпълнение за еднокрили и двукрили врати с въртящи се странични части.





Мащаб 1:1

Явно преимущество

Монтажната височина на задвижването от предходната генерация е около 20 см. И поради огромния му размер не е възможно да бъде скрито.

GEZE Slimdrive SL

Задвижващата система Slimdrive SL на GEZE се ограничава на 7 см монтажна височина и по този начин може да се интегрира и в най-тънки фасадни линии!

Обзорен преглед на техническите данни

	Slimdrive SL	Slimdrive SL-F	Slimdrive SL-BO
Светъл отвор при еднокрило изпълнение	700 - 2000 мм	1000 - 2000 мм	900 - 1400 мм
Светъл отвор при двукрило изпълнение	900 - 3000 мм	1000 - 3000 мм	1000 - 2500 мм
Максимално тегло на крило, еднокрило изпълнение:	120 кг	120 кг	100 кг
Максимално тегло на крило, двукрило изпълнение:	2 x 120 кг	2 x 120 кг	2 x 100 кг
Макс. скорост на отваряне при двукрило изпълнение с 2 x 100 кг	0,7 м/с	0,7 м/с	0,7 м/с
Макс. скорост на затваряне:	0,4 м/с	0,4 м/с	0,4 м/с
Височина на крилото на вратата до	до ок. 3000 мм	до ок. 3000 мм	до ок. 2500 мм
Крило на вратата:	Врати изцяло от стъкло от ESG и ISO-стъкло с изцяла рамка; Врати с рамки от дърво, метал, лек метал; Врати от изолационно стъкло в рамка (IGG)	Врати изцяло от стъкло от ESG и ISO-стъкло с изцяла рамка; Врати с рамки от дърво, метал, лек метал; Врати от изолационно стъкло в рамка (IGG)	Врати изцяло от стъкло от ESG и ISO-стъкло с изцяла рамка;

Slimdrive IGG -пълна свобода при реализацията на решения

Slimdrive IGG – Илюзията на невидимостта

Естетика и превъзходни физически свойства на стъклото вдъхновяват архитектите. От това вдъхновение се раждат прозрачни пространства, в които се съхранява мобилност, безопасност, топлота и уют. Съществена част в процеса играят системи за обков. С интегрираната система от стъкло IGG фирма GEZE е разработила свое решение, което подчертава оптичното въздействие на архитектурата, съхранявайки естетиката на сградата, при пълно отсъствие на чужди елементи.

Slimdrive SL е подходящо за системното решение GEZE IGG в конструкции изцяло от стъкло, което практически прави невидими елементите на обкова между стъклата.

Стъклените повърхности при Slimdrive SL-IGG се придържат от вътрешната страна, а носещите елементи са скрити в стъклото по такъв начин, че оптически видимо остава само стъклото, като създава усещане за непрозрачност. Иновативна, елегантна, надеждна и пълна прозрачност – системата Slimdrive SL-IGG съчетава в себе си тези достойнства.

Интегрираната система от цялостно стъкло GEZE IGG разбира се може да се използва и в съчетание със Slimdrive SL-FR. По този начин се съчетават прозрачност, функционалност и надеждност в една съвършена хармония.

Slimdrive SLV – Пълна свобода при реализацията на решения

GEZE предлага идеално техническо решение за автоматизация на ъглови елементарното движение на ъглови врати: Slimdrive SLV.

Задвижването Slimdrive SLV – естествено също с монтажна височина от 7 см – намира приложение там, където е необходимо решение за особена, елегантна оптика, както и съответно при архитектурно обусловено разполагане в зоната на входа.

В изпълнение Slimdrive SLV-FR ъгловата плъзгаща се врата може да се използва и при евакуационни пътища и аварийни изходи.

Тази иновативна техника изисква абсолютна работа с размерите. По запитване GEZE разработва оптималната система за всяка конструкция на сградата.

Характеристики на продукта

- ▶ Ъглова плъзгаща се врата в височина на задвижването 7 см (както и Slimdrive SL)
- ▶ По запитване възможност за изработване на задвижването в изпълнение Slimdrive SLV-FR за приложение в евакуационни пътища и аварийни изходи
- ▶ Ъгъл между 90° и 270°
- ▶ Светъл отвор: 900 – 2000 мм
- ▶ Максимално тегло на крилото: 120 кг
- ▶ Крилото на вратата е от рамкирано стъкло ESG или ISO 22 мм
- ▶ Предлага се в цвят EV1 и пълната гама на RAL-скалата



GEZE Slimdrive SL-IGG



GEZE Slimdrive SLV

Димонепроницаема врата Slimdrive SL-RD

GEZE Slimdrive SL представлява едно безупречно решение за плъзгащи се врати.

Най-новият продукт от серията Slimdrive се нарича Slimdrive SL-RD и съчетава в себе си същите характеристики, както и останалите продукти.

Slimdrive SL-RD изпълнява изискванията за димонепроницаемост и при това може да се прилага в различни типове конструкции. Това става възможно в това число и благодарение на известната височина от 7 см на задвижването.

Характеристики на продукта

Устройството за плъзгащи се врати Slimdrive SL-RD се състои от задвижване и филигранна, димонепроницаема профилна система

- ▶ Само 7 см височина на задвижването
- ▶ Само 7 см височина на адвижването
Непрекъснатите долни направляващи, така също гъвкавите уплътнители гарантират димонепроницаемост
- ▶ Подаване на сигнал чрез датчик за дим или външна пожароизвестителна инсталация
- ▶ За двукрили врати
- ▶ Изпълнение:
В изящни профили за ISO или ESG
- ▶ Изпитана по DIN 18095

Прътова блокировка за Slimdrive SL

С прътовата блокировка за за Slimdrive SL, GEZE осигурява увеличена безопасност и защита срещу взлом.

Многоточковото блокиране – нагоре и по пода – създава мощно противодействие при опит за взлом.

Нищо не нарушава оптиката 7 см на задвижването Slimdrive
Фиксиращата щанга е невидима и е интегрирана в профилната система ISO, изящно рамкирана.

Деблокирането може да стане електрически или механично.

Прътовата блокировка е разработена за следните продукти:

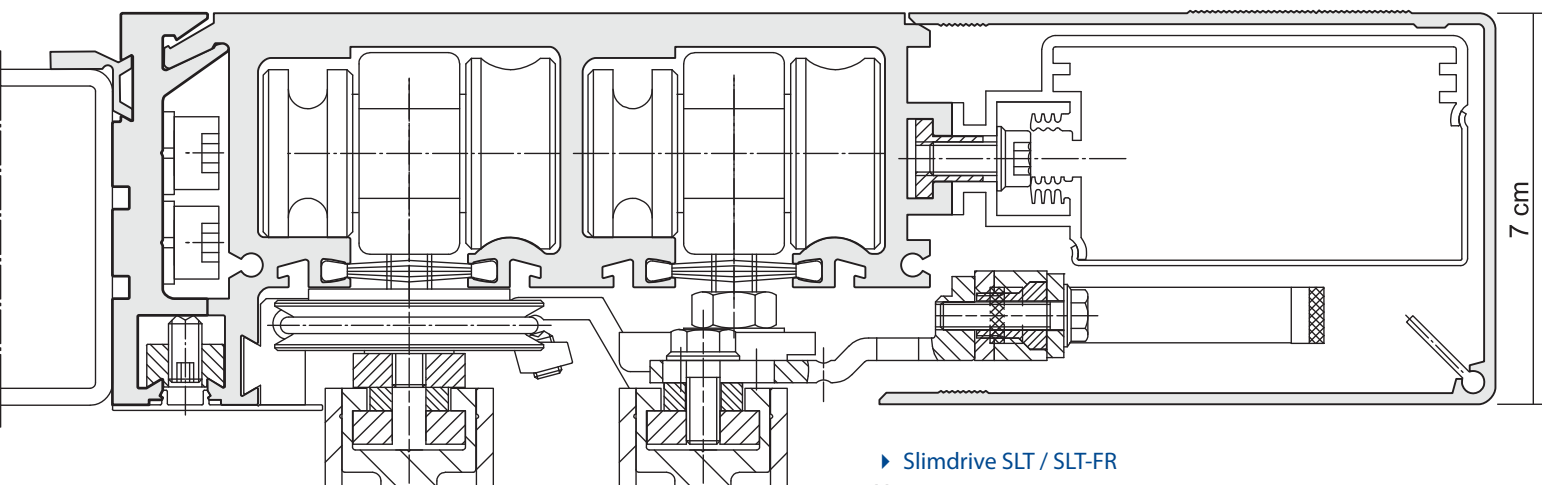
- ▶ **Slimdrive SL** Задвижваща система за автоматични плъзгащи се врати
- ▶ **Slimdrive SLT** Задвижваща система за автоматични плъзгащи се врати
- ▶ **Slimdrive SC/SCR** Задвижващи системи за автоматични плъзгащи се врати в полукръгли/кръгли арки

Разбира се прътовата блокировка може да се използва и за врати в евакуационни пътища. При използване на системи за врати в евакуационни пътища и аварийни изходи.



Автоматична прътова блокировка за Slimdrive SL

Slimdrive SLT / SLT-FR за телескопични плъзгачи се врати



► Slimdrive SLT / SLT-FR

Малката задвижваща система за автоматични телескопични плъзгачи се врати със само 7 см конструктивна височина в напречното сечение: Голяма винтова сила в посока бъдещето.

Функционалност в най-добрата си форма също така показва малката система Slimdrive SL: Slimdrive SLT е задвижването за телескопични плъзгачи се врати.

Област на приложение

- търговски сгради и банки
- летища и гари
- хотели и ресторанти
- болници, домове за пенсионери и инвалиди
- обществени сгради

GEZE Slimdrive SLT се използва при двукрилни или четирикрилни телескопични плъзгачи се врати от 22 мм изолиращо стъкло или крила на врати без рамки (IGG) със скрити обкови.

Външни и вътрешни врати с тежест на крилата до общо 280 кг се придвижват чрез Slimdrive SLT надеждно, незабележимо и почти без да се вижда (конструктивна височина 70 мм).

Задвижването дава възможност за ширина на отвора до 3600 мм.

Slimdrive SLT-FR означава сигурност и е малка, силна част от висококачествена технология, одобрена за употреба в пътища за евакуация.

Технически характеристики	
Широчина на отвора:	1000 - 3000 мм (2-крилна) 2000 - 3600 мм (4-крилна)
Макс. Тежест на крилата:	2 x 80 кг (2-крилна) 4 x 70 кг (4-крилна)
Скорост на отваряне:	0,7 м/с
Скорост на затваряне:	0,4 м/с
Височина на крилото на вратата	до ок. 3000 мм
Конструктивен размер (височина x широчина)	70 x 247 мм



Airport Köln-Bonn

Модул за управление и неговите характеристики

Точно управляема автоматична система за плъзгащи се врати


Разнообразните функции, комфорт при експлоатация, лесен монтаж, простота при обслужване – напълно цифрово управление на основата на 16-битов високоскоростен микропроцесор – всичко това е една напълно иновационна техника, ориентирана към бъдещето.

Опции

- ▶ Съвързване на две устройства, които се управляват заедно (на вентилатор и шлюз при стандартно изпълнени системи)
 - ▶ Лесно включване на система за контрол на достъпа (напр. GEZE Toplock CTI / CTS) Възможност за отваряне на вратите в „аптечен режим“
 - ▶ Съвързване на сигнализация, включваща при опит за взлом, към потенциално свободен контакт
- ### Основни функции
- ▶ Самообучаваща се, готов за включване блокова система
 - ▶ Бързо въвеждане в експлоатация на системата
 - ▶ Програмиране: Настройка на параметрите (време на задържане в отворено състояние, скорост на отваряне и др.) се осъществява с няколко функционални бутона от дисплея на пулта за управление и програмния ревключвател
 - ▶ Възможност за включване на датчика за движение, на светлинната бариера, датчика за безопасност на неподвижния панел, електромагнитната блокировка, акумулатора, бутона с ключ, четящото устройство за карти и всички останали известни елементи на управление и периферни устройства.
 - ▶ саморазпознаване и индикация за грешки и възможност за функциониране в режим на експлоатация
 - ▶ различно време на задържане в отворено състояние за различните функции
 - ▶ Съхранение на програми в режим Flash-Eprom, благодарение на което се създава възможност за обновление на програмата на място. Времето на задържане в отворено състояние автоматично се адаптира към количеството преминаващи хора (възможност за активиране на тази функция) до установяване на състояние на трайно отваряне.



Дисплей на програмния превключвател



- ▶ **Трайно отваряне:**
Вратата се установява в положение „Отворено“ и остава отворена
- ▶ **Нощ:**
С датчика за движение се преминава към неактивен режим на работа. Вратата се блокира (опция)
- ▶ **Режим „Затворен магазин“:**
Вратата се отваря само, когато някой излиза отвътре навън. Външният датчик за движение неактивен, а вътрешния е активен.
- ▶ **Режим „Автоматичен“:**
Вратата се отваря веднага след задействане на датчика за движение или на друг елемент за активиране (бутон) и се затваря след предварително настроен интервал от време. Светлинните бариери гарантират безопасността на намиращите в зоната на движение на крилата хора.

- ▶ **РНамаление на светлия отвор на преминаване:**
Вратата се отваря в положения „Автоматичен“, „Трайно отваряне“ и „Затворен магазин“ само до определена част от максималния светъл отвор на преминаване, като по този начин например се регулира топлообмена. Желаната ширина на светлия отвор на преминаване може да се регулира безстепенно с помощта на ръчно позициониране на вратата.

Варианти на изпълнение на програмния

Програмният превключвател се предлага в изпълнение с размери 80 мм широчина във варианти за стенен и скрит монтаж. Принадлежности: Задействащ бутон (дъгообразен бутон), същата широчина.

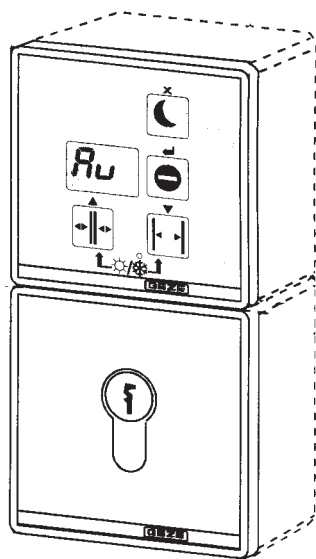
Програмна диагностика / диагностика при техническо обслужване

Програмирането на задвижването за плъзгачи се връти от серия Slimdrive SL се осъществява чрез програмния превключвател. 7-сегментен индикатор показва състоянието на устройството, предупреждава за неизправности, както и за интервалите на техническо обслужване, както и всички останали функционални параметри.

За устройството Slimdrive SL-FR е предписан програмният превключвател с ключ.

Технически характеристики: Електрическо свързване

- ▶ Мрежово свързване
230 V ac + 6% - 10% при 50 hz или 60 hz
- ▶ Консумирана мощност: макс. 230 VA
- ▶ CE - съответствие



GEZE Дисплей на програмния превключвател



GEZE прекъсвач с ключ

**GEZE GmbH**

P.O. Box 1363
71226 Leonberg
Germany

GEZE GmbH
 Reinhold-Vöster-Straße 21-29
 71229 Leonberg
 Germany
 Telefon +49 (0) 7152-203-0
 Telefax +49 (0) 7152-203-310

www.geze.com

Germany

GEZE Sonderkonstruktionen GmbH
 Planken 1
 97944 Boxberg-Schweigern
 Tel. +49 (0) 7930-9294-0
 Fax +49 (0) 7930-9294-10
 E-Mail: sk.de@geze.com

Germany

GEZE GmbH
 Niederlassung Nord/Ost
 Böhrlingstraße 8
 13086 Berlin (Weissensee)
 Tel. +49 (0) 30-47 89 90-0
 Fax +49 (0) 30-47 89 90-17
 E-Mail: berlin.de@geze.com

Germany

GEZE GmbH
 Niederlassung West
 Nordsternstraße 65
 45329 Essen
 Tel. +49 (0) 201-83082-0
 Fax +49 (0) 201-83082-20
 E-Mail: essen.de@geze.com

Germany

GEZE GmbH
 Niederlassung Mitte
 Adenauerallee 2
 61440 Oberursel (b. Frankfurt)
 Tel. +49 (0) 6171-63610-0
 Fax +49 (0) 6171-63610-1
 E-Mail: frankfurt.de@geze.com

Germany

GEZE GmbH
 Niederlassung Süd
 Reinhold-Vöster-Straße 21-29
 71229 Leonberg
 Tel. +49 (0) 7152-203-594
 Fax +49 (0) 7152-203-438
 E-Mail: leonberg.de@geze.com

Germany

GEZE Service GmbH
 Reinhold-Vöster-Straße 25
 71229 Leonberg
 Tel. +49 (0) 7152-9233-0
 Fax +49 (0) 7152-9233-60
 E-Mail: info@geze-service.com

Germany

GEZE Service GmbH
 Niederlassung Berlin
 Böhrlingstraße 8
 13086 Berlin (Weissensee)
 Tel. +49 (0) 30-470217-30
 Fax +49 (0) 30-470217-33

Austria

GEZE Austria GmbH
 Mayrwiesstraße 12
 5300 Hallwang b. Salzburg
 Tel. +43-(0)662-663142
 Fax +43-(0)662-663142-15
 E-Mail: austria.at@geze.com

Baltic States

GEZE GmbH Baltic States office
 Dzelzavas iela 120 S
 1021 Riga
 Tel. +371 (0) 67 89 60 35
 Fax +371 (0) 67 89 60 36
 E-Mail: office-latvia@geze.com

Benelux

GEZE Benelux B.V.
 Leemkuil 1
 Industrierterrein Kapelbeemd
 5626 EA Eindhoven
 Tel. +31-(0)40-26290-80
 Fax +31-(0)40-26 290-85
 E-Mail: benelux.nl@geze.com

Bulgaria

GEZE Bulgaria - Trade
 Representative Office
 61 Pirinski Prohod, entrance „B“,
 4th floor, office 5,
 1680 Sofia
 Tel. +359 (0) 24 70 43 73
 Fax +359 (0) 24 70 62 62
 E-Mail: office-bulgaria@geze.com

China

GEZE Industries (Tianjin) Co., Ltd.
 Shuangchenzhong Road
 Beichen Economic Development
 Area (BEDA)
 Tianjin 300400, P.R. China
 Tel. +86(0)22-26973995-0
 Fax +86(0)22-26972702
 E-Mail: Sales-info@geze.com.cn

China

GEZE Industries (Tianjin) Co., Ltd.
 Branch Office Shanghai
 Unit 25N, Cross Region Plaza
 No 899, Ling Ling Road,
 XuHui District
 200030 Shanghai, P.R. China
 Tel. +86 (0)21-523 40 960
 Fax +86 (0)21-644 72 007
 E-Mail: gezesh@geze.com.cn

China

GEZE Industries (Tianjin) Co., Ltd.
 Branch Office Guangzhou
 Room 17C3
 Everbright Bank Building, No.689
 Tian He Bei Road
 510630 Guangzhou
 P.R. China
 Tel. +86(0)20-38731842
 Fax +86(0)20-38731834
 E-Mail: gezegz@geze.com.cn

China

GEZE Industries (Tianjin) Co., Ltd.
 Branch Office Beijing No. 6-32
 Building
 Jili Avenue
 Daxing District
 100076 Beijing, P.R. China
 Tel. +86-(0)10-879751-77/-78
 Fax +86-(0)10-879751-71
 E-Mail: gezebj@geze.com.cn

France

GEZE France S.A.R.L.
 ZAC de l'Orme Rond
 RN 19
 77170 Servon
 Tel. +33-(0)1-606260-70
 Fax +33-(0)1-606260-71
 E-Mail: france.fr@geze.com

Hungary

GEZE Hungary Kft.
 Bartók Béla út 105-113.
 Budapest
 H-1115
 Tel. +36 (1) 481 4670
 Fax +36 (1) 481 4671
 E-Mail: office-hungary@geze.com

Iberia

GEZE Iberia S.R.L.
 Pol. Ind. El Pla
 C/Comerc, 2-22, Nave 12
 08980 Sant Feliu de Llobregat
 (Barcelona)
 Tel. +34(0)9-02194036
 Fax +34(0)9-02194035
 E-Mail: info@geze.es

India

GEZE GmbH India Liaison Office
 409, Apeejay Business Centre
 39, Haddows Road
 Chennai - 600 006
 Tamil Nadu
 Tel. +91 (0) 44 28 21 13 00
 Fax +91 (0) 44 28 21 13 00
 Mobile +91 (0) 9 962 592 636
 E-Mail: office-india@geze.com

Italy

GEZE Italia Srl
 Via Giotto, 4
 20040 Cambiago (MI)
 Tel. +3902950695-11
 Fax +3902950695-33
 E-Mail: italia.it@geze.com

Italy

GEZE Engineering Roma Srl
 Via Lucrezia Romana, 91
 00178 Roma
 Tel. +3906-7265311
 Fax +3906-72653136
 E-Mail: roma@geze.biz

Kazakhstan

GEZE Central Asia
 050061, Almaty, Kazakhstan
 Rayimbek ave. 348, A, office 310
 Tel. +7 (0) 72 72 44 78 03
 Fax +7 (0) 72 72 44 78 03
 E-Mail: office-kazakhstan@geze.com

Poland

GEZE Polska Sp.z o.o.
 ul. Annapol 21
 03-236 Warszawa
 Tel. +48 (0)22 440 4 440
 Fax +48 (0)22 440 4 400
 E-Mail: geze.pl@geze.com

Romania

GEZE GmbH Reprezentanta Romania
 Str. Ionescu Baican nr. 22
 RO-021835 Bucuresti, sector 2
 Tel. +40 (0) 21 25 07 750
 Fax +40 (0) 21 25 07 750
 E-Mail: office-romania@geze.com

Russian Federation

GEZE GmbH Representative
 Office Russia
 Kolodesnij pereulok3, str. 25
 Office Nr. 5201-5203
 107076 Moskau
 Tel. +7 (0) 49 55 89 90 52
 Fax +7 (0) 49 55 89 90 51
 E-Mail: office-russia@geze.com

Scandinavia

GEZE Scandinavia AB
 Mallslingan 10
 Box 7060
 18711 Täby, Sweden
 Tel. +46(0)8-7323-400
 Fax +46(0)8-7323-499
 E-Mail: sverige.se@geze.com

Scandinavia

GEZE Norway
 Industriveien 34 B
 2073 Dal
 Tel. +47(0)639-57200
 Fax +47(0)639-57173
 E-Mail: norge.se@geze.com

Scandinavia

GEZE Finland
 Postbox 20
 15871 Hollola
 Tel. +358(0)10-4005100
 Fax +358(0)10-4005120
 E-Mail: finland.se@geze.com

Scandinavia

GEZE Denmark
 Høje Taastrup Boulevard 53
 2630 Taastrup
 Tel. +45(0)46-323324
 Fax +45(0)46-323326
 E-Mail: danmark.se@geze.com

South Africa

DCLSA Distributors (Pty.) Ltd.
 1027 Richards Drive, Midrand
 P.O. Box 7934
 Midrand 1685
 Tel. +27(0)113158286
 Fax +27(0)113158261
 E-Mail: info@dclsa.co.za

Switzerland

GEZE Schweiz AG
 Bodenackerstrasse 79
 4657 Dulliken
 Tel. +41-(0)62-2855400
 Fax +41-(0)62-2855401
 E-Mail: schweiz.ch@geze.com

Turkey

GEZE GmbH Türkiye - İstanbul
 İrtibat Bürosu
 Ataşehir Bulvarı, Ata 2/3
 Plaza Kat: 9 D: 84 Ataşehir
 Kadıköy / İstanbul
 Tel. +90 (0) 21 64 55 43 15
 Fax +90 (0) 21 64 55 82 15
 E-Mail: office-turkey@geze.com

Ukraine

Repräsentanz GEZE GmbH Ukraine
 ul. Vikentiya Hvoyki, 21,
 office 151
 04080 Kiev
 Tel. +38 (0) 44 49 97 725
 Fax +38 (0) 44 49 97 725
 E-Mail: office-ukraine@geze.com

United Arab Emirates/GCC

GEZE Middle East
 P.O. Box 17903
 Jebel Ali Free Zone
 Dubai
 Tel. +971(0)4-8833112
 Fax +971(0)4-8833240
 E-Mail: geze@emirates.net.ae

United Kingdom

GEZE UK Ltd.
 Blenheim Way
 Fradley Park
 Lichfield
 Staffordshire WS13 8SY
 Tel. +44(0)1543443000
 Fax +44(0)1543443001
 E-Mail: info.uk@geze.com

GEZE представител